



# MAZDA 6

PRIJSLIJST - DECEMBER 2019

## SEDAN

	cc	kW	pk	Fisc. pk	Versn.	WLTP <sup>(1)</sup>		NEDC <sup>(1)</sup>		Prijs € BTWe	Prijs € BTWi
						Gem. verbr.	CO <sub>2</sub>	Gem. verbr.	CO <sub>2</sub>		
<b>SKYACTIV-G 145 pk</b>											
SKYDRIVE	1.998	107	145	11	6MT	6,7	152	6,2	142	€ 26.603,31	€ 32.190
PRIVILEGE EDITION	1.998	107	145	11	6MT	6,7	152	6,2	142	€ 28.008,26	€ 33.890
<b>SKYACTIV-G 163 pk</b>											
SKYDRIVE	1.998	120	163	11	6MT	6,8	154	6,5	148	€ 27.429,75	€ 33.190
PRIVILEGE EDITION	1.998	120	163	11	6MT	6,8	154	6,5	148	€ 28.834,71	€ 34.890
SKYCRUISE	1.998	120	163	11	6MT	6,7	152	6,4	146	€ 30.239,67	€ 36.590
SKYCRUISE TAKUMI	1.998	120	163	11	6MT	6,7	152	6,4	146	€ 31.066,12	€ 37.590
PRIVILEGE EDITION	1.998	120	163	11	6AT	7,0	159	6,2	141	€ 30.487,60	€ 36.890
SKYCRUISE	1.998	120	163	11	6AT	7,0	158	6,1	139	€ 31.892,56	€ 38.590
SKYCRUISE TAKUMI	1.998	120	163	11	6AT	7,0	158	6,1	139	€ 32.719,01	€ 39.590
<b>SKYACTIV-G 194 pk</b>											
SKYCRUISE	2.488	143	194	13	6AT	7,4	167	6,7	153	€ 33.958,68	€ 41.090
SKYCRUISE TAKUMI	2.488	143	194	13	6AT	7,4	167	6,7	153	€ 34.785,12	€ 42.090
<b>SKYACTIV-D 150 pk</b>											
SKYCRUISE	2.191	110	150	12	6MT	5,1	137	4,4	117	€ 31.314,05	€ 37.890
SKYCRUISE TAKUMI	2.191	110	150	12	6MT	5,1	137	4,4	117	€ 32.140,50	€ 38.890
<b>SKYACTIV-D 184 pk</b>											
SKYCRUISE	2.191	135	184	12	6AT	5,9	152	5,1	133	€ 34.785,12	€ 42.090
SKYCRUISE TAKUMI	2.191	135	184	12	6AT	5,9	152	5,1	133	€ 35.611,57	€ 43.090

## WAGON

	cc	kW	pk	Fisc. pk	Versn.	WLTP <sup>(1)</sup>		NEDC <sup>(1)</sup>		Prijs € BTWe	Prijs € BTWi
						Gem. verbr.	CO <sub>2</sub>	Gem. verbr.	CO <sub>2</sub>		
<b>SKYACTIV-G 145 pk</b>											
SKYDRIVE	1.998	107	145	11	6MT	6,8	155	6,3	144	€ 26.603,31	€ 32.190
PRIVILEGE EDITION	1.998	107	145	11	6MT	6,8	155	6,3	144	€ 28.008,26	€ 33.890
<b>SKYACTIV-G 163 pk</b>											
SKYDRIVE	1.998	120	163	11	6MT	6,9	157	6,6	150	€ 27.429,75	€ 33.190
PRIVILEGE EDITION	1.998	120	163	11	6MT	6,9	157	6,6	150	€ 28.834,71	€ 34.890
SKYCRUISE	1.998	120	163	11	6MT	6,8	155	6,5	148	€ 30.239,67	€ 36.590
SKYCRUISE TAKUMI	1.998	120	163	11	6MT	6,8	155	6,5	148	€ 31.066,12	€ 37.590
PRIVILEGE EDITION	1.998	120	163	11	6AT	7,2	164	6,3	144	€ 30.487,60	€ 36.890
SKYCRUISE	1.998	120	163	11	6AT	7,2	163	6,2	142	€ 31.892,56	€ 38.590
SKYCRUISE TAKUMI	1.998	120	163	11	6AT	7,2	163	6,2	142	€ 32.719,01	€ 39.590
<b>SKYACTIV-G 194 pk</b>											
SKYCRUISE	2.488	143	194	13	6AT	7,6	172	6,8	156	€ 33.958,68	€ 41.090
SKYCRUISE TAKUMI	2.488	143	194	13	6AT	7,6	172	6,8	156	€ 34.785,12	€ 42.090
<b>SKYACTIV-D 150 pk</b>											
SKYCRUISE	2.191	110	150	12	6MT	5,3	141	4,5	119	€ 31.314,05	€ 37.890
SKYCRUISE TAKUMI	2.191	110	150	12	6MT	5,3	141	4,5	119	€ 32.140,50	€ 38.890
<b>SKYACTIV-D 184 pk</b>											
SKYCRUISE	2.191	135	184	12	6AT	6,0	155	5,1	134	€ 34.785,12	€ 42.090
SKYCRUISE TAKUMI	2.191	135	184	12	6AT	6,0	155	5,1	134	€ 35.611,57	€ 43.090

SKYACTIV-G = Benzine / SKYACTIV-D = Diesel / AT = Automatische transmissie / MT = Manuele transmissie

(1) Vanaf 1/9/2018 worden het verbruik en de CO<sub>2</sub> uitstoot berekend conform de WLTP-test (Worldwide Harmonized Light Vehicle Test Procedure). Tijdens een overgangperiode (tot eind 2020), moeten de constructeurs nog een theoretische NEDC-waarde ("gecorreleerde NEDC" of "NEDC 2.0" genoemd en berekend uit de WLTP-waarde) melden om de vergelijking mogelijk te maken met voertuigen gehomologeerd vóór september 2018. Tot 31 december 2020 kan de overheid de gecorreleerde NEDC-waarden aannemen voor belastingdoeleinden. Maar de overheid kan echter reeds vóór afloop van deze overgangperiode de WLTP-waarde hanteren voor belastingdoeleinden hetgeen tot een verhoging kan leiden van de belastingen rond de aankoop en het gebruik van het voertuig. De WLTP-waarde is geen 100% correcte weergave van het werkelijk verbruik en/of CO<sub>2</sub>-uitstoot. De verkopende concessiehouder en Mazda zijn niet aansprakelijk voor de gevolgen van bovenvermelde evoluties en wijzigingen. Indien u graag meer informatie wenst met betrekking tot deze waarden, gelieve contact op te nemen met uw concessiehouder. Meer info op [www.mazda.be/wltp](http://www.mazda.be/wltp)

## SKYDRIVE

### STANDAARD UITRUSTING

---

#### VEILIGHEID

- ABS + EBD (remkrachtverdelers) en EBA (noodremhulp)
- DSC (dynamische stabiliteitscontrole) en TCS (tractiecontrole)
- Twee frontairbags, zijairbags vooraan en gordijnairbags voor- en achteraan
- Bandenspanningscontrolesysteem (TPMS)
- Vertrekhelp bij hellingen (HLA) met auto-hold functie
- Remassistent voor de stad (SCBS)
- Automatische deurvergrendeling bij het wegrijden
- Geavanceerde dodehoekassistent (BSM)
- Dodehoekwaarschuwing bij achteruitrijden (RCTA)
- Adaptieve cruise control (MRCC) met automatische stop&go functie (stop&go functie alleen op AT)
- Remassistent bij hoge snelheden (SBS)
- Actieve rijstrookassistent (LKA)
- Verkeersbordenherkenningssysteem (TSR)
- Intelligente snelheidsassistent (ISA)
- Automatische dimfunctie grootlichten (HBC)

#### EXTERIEUR

- 17" lichtmetalen velgen 'Gunmetal'
- Bumpers voor- en achter in koetswerkkleur
- Deurgrepen in koetswerkkleur
- Elektrisch verstelbare, automatisch inklapbare en verwarmde buitenspiegels in koetswerkkleur
- Elektrisch bediende ruiten voor/achter
- LED-koplampen met geïntegreerde mistlampenfunctie
- LED-dagrijlichten
- LED-lichtblokken achteraan
- Licht- en regensensor
- Zilverkleurige dakrails (alleen op Wagon)
- Parkeersensoren voor- en achteraan
- Privacy glas achteraan (achterraan alleen op Wagon)
- Verwarmingselement ruitenwisser vooraan
- Achteruitrijcamera
- Bochtverlichting (AFLS)
- "Coming/Leaving home" functie

#### INTERIEUR

- Manueel in de hoogte verstelbare bestuurders- en passagierszetel
- Manueel regelbare lendensteun bestuurderszetel
- Elektrische handrem (EPB)
- Zelfdimmende binnenspiegel
- Automatische airconditioning met twee zones en verluchtingsmonden achteraan
- Boordcomputer met buitenthermometer
- AM/FM radio, DAB, CD-speler, 2x USB & 1x AUX aansluiting vooraan, 2x USB aansluiting achteraan, 6 luidsprekers
- HMI Commander en MZD Connect met 8" aanraakkleurenscherm
- Head-up display in kleur met projectie op voorruit (ADD) (geheugenfunctie gekoppeld aan bestuurderszetel)
- Nieuwe tellers met TFT scherm
- Stuurwielbediening voor audio
- Navigatiesysteem (inclusief 3 jaar gratis kaartupdates)
- Bluetooth®
- Apple Carplay™ \*
- Zwart Premium stof zetelbekleding
- Zetelverwarming vooraan
- Verwarmd stuurwiel
- Lederen stuurwiel en versnellingspookknop
- In de hoogte en diepte regelbaar stuurwiel
- Inleg centrale console in kunstleder met contrasterende stiknaden
- Inleg dashboard in kunstleder met contrasterende stiknaden
- Neerklapbare achterbank Karakuri 60/40
- Karakuri bagagescherm (alleen op Wagon)
- Centrale deurvergrendeling met afstandsbediening

## PRIVILEGE EDITION

### EXTRA UITRUSTING T.O.V. SKYDRIVE

---

#### VEILIGHEID

- Alertheidsysteem voor bestuurder (DAA)
- Remassistent voor de stad achteraan (SCBS-R)

#### EXTERIEUR

- Camera 360° (AVM)

#### INTERIEUR

- Elektrisch verstelbare bestuurders- en passagierszetel vooraan (geheugenfunctie aan bestuurderszijde gekoppeld aan head-up display)
- Bose® audiosysteem met 11 luidsprekers
- Zwart lederen zetelbekleding en contrasterende stiknaden
- Geventileerde zetels vooraan
- Centrale deurvergrendeling met intelligente sleutel

## SKYCRUISE

### EXTRA UITRUSTING T.O.V. PRIVILEGE EDITION

---

#### VEILIGHEID

- Alarmsysteem

#### EXTERIEUR

- 19" Lichtmetalen velgen 'Bright Silver'
- Elektrisch bediend schuifdak (niet beschikbaar op Skyactiv-D 150 pk)
- Intelligente LED-koplampen (AHL) (vervangt AFLS)

#### INTERIEUR

- Nieuwe tellers met 7" TFT digitaal scherm
- Zetelverwarming achteraan (buitenste zitplaatsen)
- Elektrisch regelbare lendensteun bestuurderszetel
- Schakelpeddels achter het stuurwiel (op Skyactiv-G 194 pk AT & Skyactiv-D 184 pk AT)

### EXTRA UITRUSTING T.O.V. SKYCRUISE

---

#### EXTERIEUR

- Rooster in 'Gunmetal'
- Bumper achteraan met onderste deel in 'Brilliant Black' (enkel op Sedan)

#### INTERIEUR

- "Frameless" binnenspiegels
- Takumi (bruin) Nappalederen zetelbekleding
- Inleg dashboard en deurpanelen in Takumi (bruin) kunstleder en contrasterende stiknaden
- Inleg centrale console Takumi (bruin) kunstleder en contrasterende stiknaden
- LED-binnenverlichting
- Zwarte dakhemel
- Decopanelen op dashboard en deurpanelen in Sen hout uit Japan
- Verchromde inleg (stuurwiel, handschoenenkastje, elektrisch bediende zetelknop)

\* Apple CarPlay enkel beschikbaar op de Belgische markt

## OPTIES

	Beschikbaar op				Prijs € BTWe	Prijs € BTWi
	SKYDRIVE	PRIVILEGE EDITION	SKYCRUISE	SKYCRUISE TAKUMI		
Metaalkleur	•	•	•	•	€ 578,51	€ 700
Metaalkleur Machine Grey	•	•	•	•	€ 743,80	€ 900
Metaalkleur Soul Red Crystal	•	•	•	•	€ 826,45	€ 1.000
Leather Pack Remassistent voor de stad achteraan (SCBS-R), alertheidsysteem voor bestuurder (DAA), 360° camera (AVM), elektrisch verstelbare bestuurders- en passagierszetel vooraan (geheugenfunctie aan bestuurderszijde gekoppeld aan de head-up display), elektrisch regelbare lendensteun, lederen zetelbekleding en contrasterende stiknaden, Bose® audiosysteem met 11 luidsprekers, centrale deurvergrendeling met intelligente sleutel, geventileerde zetels vooraan	•	S	S	S	€ 3.057,85	€ 3.700
Wit lederen zetelbekleding en contrasterende stiknaden (op Skyactiv-G 194 pk & Skyactiv-D 184 pk)	-	-	•	-	€ 165,29	€ 200

• = optie / S = Standaard / - = niet beschikbaar



Afgebeeld interieur: Mazda6 SkyCruise Takumi





## KOETSWERKKLEUREN



ARCTIC WHITE (A4D)



SNOWFLAKE WHITE (25D)\*



SONIC SILVER (45P)\*




TITANIUM FLASH (42S)\*



JET BLACK (41W)\*



DEEP CRYSTAL BLUE (42M)\*



BLUE REFLEX (42B)\*




SOUL RED CRYSTAL (46V)\*



MACHINE GREY (46G)\*

\* optie tegen meerprijs

## ZETELBEKLEDING



Zwarte stof  
(SKYDRIVE)



Zwart leder met contrasterende stiknaad  
(PRIVILEGE EDITION & SKYCRUISE)



Wit leder met contrasterende stiknaad  
(Optie op SKYCRUISE)



Takumi (bruin) Nappa leder  
(SKYCRUISE TAKUMI)

## VELGEN

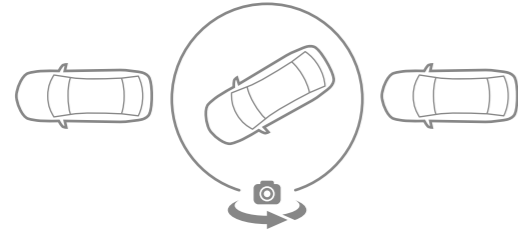


17" lichtmetalen velgen 'Gunmetal'  
(SKYDRIVE & PRIVILEGE EDITION)



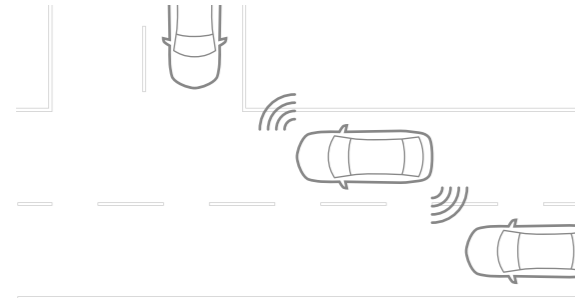
19" lichtmetalen velgen 'Bright Silver'  
(SKYCRUISE & SKYCRUISE TAKUMI)

## PROACTIEVE VEILIGHEIDSTECHNOLOGIEËN



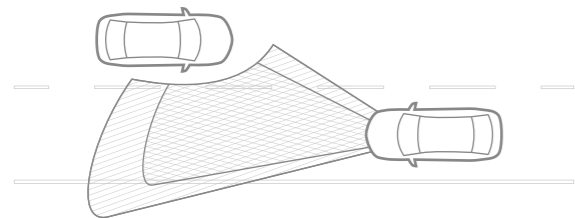
### 360° CAMERA (AVM)

Via vier camera's in de voorzijde, achterzijde en flanken van de wagen toont het systeem het gebied rond het voertuig op het centrale display. Acht parkeersensoren voor- en achteraan detecteren hindernissen en signaleren deze met een akoestisch signaal. Het systeem helpt ook om blinde vlekken waar te nemen. Dit maakt het makkelijker voor de bestuurder om bijvoorbeeld uit een garage te rijden, om dwarsverkeer te detecteren als hij een T-splitsing wil oprijden, of om een tegenligger te kruisen op een smalle weg.



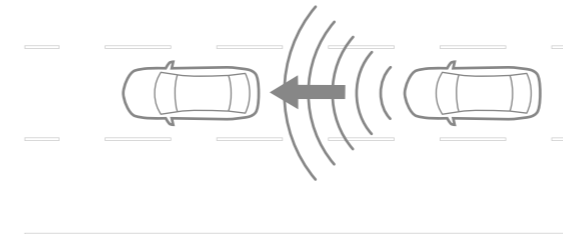
### GEAVANCEERDE DODE HOEKASSISTENT (BSM) EN DODEHOEKASSISTENT BIJ ACHTERUITRIJDEN (RCTA)

De BSM detecteert achteropkomende auto's of auto's in de rijstrook naast u zodat u veilig van rijstrook kunt wisselen. Het systeem maakt u automatisch attent op voertuigen die zich in een van uw dode hoeken bevinden. U zal dan een geluidssignaal horen en een symbool zijn verschijnen in de desbetreffende buitenspiegel. De RCTA-functie treedt in werking wanneer u achteruitrijdt. Dit systeem maakt gebruik van radars en indicatoren die alle voertuigen detecteren die binnen een onveilige afstand komen.



### INTELLIGENTE LED-KOPLAMPEN (AHL)

Dankzij deze bijzondere koplampentechnologie ziet u 's nachts net zo goed als overdag. Elke koplamp krijgt een fijnere indeling in 20 LED-blokken die onafhankelijk in- en uitgeschakeld kunnen worden. Het grootlicht verlicht een gebied tot 80 meter ver. Door de fijnere LED-verdeling wordt een kleiner stuk van de koplampen uitgeschakeld als een tegenligger gedetecteerd wordt, waardoor tegelijk voetgangers makkelijker waargenomen worden. En de verblindingsvrije grootlichten dimmen automatisch een deel van de verlichte zone zodat ze tegenliggers niet recht in de ogen schijnen.



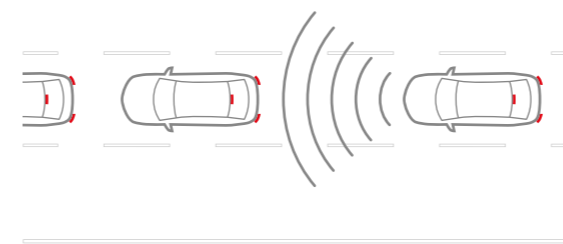
### ADAPTIEVE CRUISE CONTROL (MRCC) MET STOP&GO-FUNCTIE (STOP&GO-FUNCTIE ENKEL OP AT)

Deze functie maakt gebruik van een millimeter wave radarsysteem om de relatieve snelheid en afstand van het voertuig voor u in te schatten. Zo blijft u op een veilige afstand van uw voorligger en worden lange ritten en rijden op de snelweg aangenamer en minder vermoeiend.



### ALERTHEIDSSYSTEEM VOOR BESTUURDER (DAA)

Deze technologie is ontworpen om ongevallen veroorzaakt door onoplettendheid/vermoeidheid van de bestuurder te verminderen. Het systeem "leert" uw gewoonten, waarbij verschillende elementen en voertuigbewegingen vanaf het begin worden gevolgd, zelfs voordat vermoeidheid een factor wordt. Later, als het systeem veranderingen in het gedrag van het voertuig detecteert, zal het de bestuurder een pauze voorstellen door een geluidssignaal en een waarschuwing weer te geven.



### REMASSISTENT VOOR DE STAD (SCBS) EN REMASSISTENT VOOR DE STAD ACHTERAAN (SCBS-R)

De remassistent voor de stad (SCBS) vermindert het risico op aanrijdingen bij lage snelheid, wat het meest voorkomende type van verkeersongeluk in de stad is. Het systeem controleert de afstand tot uw voorligger en activeert automatisch de remmen wanneer een botsing dreigt. De remassistent voor de stad achteraan (SCBS-R) maakt gebruik van twee ultrasonische sensoren die obstakels detecteren wanneer u aan lage snelheid achteruitrijdt. Zo wordt rijden in de stad minder stressvol en veiliger.

## TECHNISCHE SPECIFICATIES SEDAN

		SKYACTIV-G 145 pk 6MT met i-Stop	SKYACTIV-G 163 pk 6MT met i-Stop	SKYACTIV-G 163 pk 6AT met i-Stop	SKYACTIV-G 194 pk 6AT met i-Stop	Skyactiv-D 150 pk 6MT met i-Stop	SKYACTIV-D 184 pk 6AT met i-Stop	
<b>MATEN EN GEWICHTEN</b>								
Hoofdruimte / beenruimte / schouderuimte achter	mm	942 (942) <sup>(3)</sup> / 984 / 1.400						
Hoofdruimte / beenruimte /schouderuimte voor	mm	975 (950) <sup>(3)</sup> / 1.073 / 1.420						
Inhoud laadruimte conform VDA	2-zitter (tot dak)	l niet van toepassing						
Inhoud laadruimte conform VDA	5-zitter (tot gordellijn)	l 480						
Maximale daklast	kg	100						
Maximum toegelaten gewicht	totaal	kg	2.005	2.005 / 2.015 <sup>(2)</sup>	2.046 / 2.055 <sup>(2)</sup>	2.095	2.155	2.200
Maximum toegelaten gewicht	voor / achter	kg	1.011 / 994	1.011 / 994 1.021 / 994 <sup>(2)</sup>	1.048 / 998 1.058 / 998 <sup>(2)</sup>	1.094 / 1.001	1.129 / 1.026	1.158 / 1/042
Maximumgewicht aanhanger	geremd (helling 12%)	kg	1.500			1.600		
Rijklaar gewicht	kg	1.393	1.39 <sup>3</sup> / 1.408 <sup>(2)</sup>	1.425 / 1.440 <sup>(2)</sup>	1.463	1.535	1.561	
Spoorbreedte	voor / achter	mm	1.585 / 1.575 (17") - 1.595 / 1.585 (19")					
Totale lengte / breedte / hoogte	mm	4.870 / 1.840 / 1.450						
Vrije hoogte tussen assen (leeg)	mm	165						
Wielbasis	mm	2.830						
<b>MOTORTYPE</b>								
Boring x slag	mm	83,5 x 91,2			89,0 x 100,0	86,0 x 94,3		
Cilinderinhoud	cc	1.998			2.488	2.191		
Compressieverhouding		13,0 : 1			14,4 : 1			
Kleppen per cilinder		4						
Maximum koppel	nm / tpm	213 / 4.000			258 / 4.000	380 / 1.800-2.600	445 / 2.000	
Maximum vermogen	kW (pk) / tpm	107 (145) / 6.000	120 (163) / 6.000		143 (194) / 6.000	110 (150) / 4.500	135 (184) / 4.000	

SKYACTIV-G = Benzine / SKYACTIV-D = Diesel / AT = Automatische transmissie / MT = Manuele Transmissie

		SKYACTIV-G 145 pk 6MT met i-Stop	SKYACTIV-G 163 pk 6MT met i-Stop	SKYACTIV-G 163 pk 6AT met i-Stop	SKYACTIV-G 194 pk 6AT met i-Stop	Skyactiv-D 150 pk 6MT met i-Stop	SKYACTIV-D 184 pk 6AT met i-Stop	
<b>PRESTATIES</b>								
Acceleratie (0-100 km/u)	sec.	9,9	9,3 / 9,4 <sup>(2)</sup>	10,5 / 10,6 <sup>(2)</sup>	8,1	10	9	
Inhoud brandstoftank	liter	62						
Maximum snelheid	km/u	208	216	209	223	211	220	
<b>VERBRUIK &amp; UITSTOOT (VOLGENS WLTP) <sup>(1)</sup></b>								
Brandstofverbruik	gemiddeld	l/100km	6,7	6,8 / 6,7 <sup>(2)</sup>	7,0 / 7,0 <sup>(2)</sup>	7,4	5,1	5,9
	extra hoog	l/100km	6,7	6,9 / 6,8 <sup>(2)</sup>	7,1 / 7,0 <sup>(2)</sup>	7,2	5,4	5,8
	hoog	l/100km	5,8	5,9 / 5,8 <sup>(2)</sup>	6,1 / 6,1 <sup>(2)</sup>	6,3	4,5	5,0
	medium	l/100km	6,6	6,9 / 6,8 <sup>(2)</sup>	6,9 / 6,9 <sup>(2)</sup>	7,4	5,1	6,0
	laag	l/100km	8,7	8,5 / 8,4 <sup>(2)</sup>	9,2 / 9,3 <sup>(2)</sup>	10,3	6,1	7,6
CO <sub>2</sub> uitstoot	gemiddeld	g/km	152	154 / 152 <sup>(2)</sup>	159 / 158 <sup>(2)</sup>	167	137	152
Emissienorm		Euro 6d temp						
<b>VERBRUIK &amp; UITSTOOT (VOLGENS NEDC) <sup>(1)</sup></b>								
Brandstofverbruik	gemiddeld	l/100km	6,2	6,5 / 6,4 <sup>(2)</sup>	6,2 / 6,1 <sup>(2)</sup>	6,7	4,4	5,1
	stad	l/100km	7,7	8,2 / 8,1 <sup>(2)</sup>	7,3 / 7,4 <sup>(2)</sup>	8,8	5,1	5,9
	weg	l/100km	5,3	5,5 / 5,4 <sup>(2)</sup>	5,4 / 5,5 <sup>(2)</sup>	5,4	4,0	4,5
CO <sub>2</sub> uitstoot	gemiddeld	g/km	142	148 / 146 <sup>(2)</sup>	141 / 139 <sup>(2)</sup>	153	117	133
Emissienorm		Euro 6d temp						
<b>STUURINRICHTING</b>								
Draaicirkel	tussen stoepranden	m	11,2					

(1) Vanaf 1/9/2018 worden het verbruik en de CO<sub>2</sub> uitstoot berekend conform de WLTP-test (Worldwide Harmonized Light Vehicle Test Procedure). Tijdens een overgangperiode (tot eind 2020), moeten de constructeurs nog een theoretische NEDC-waarde ("gecorrleerde NEDC" of "NEDC 2.0" genoemd en berekend uit de WLTP-waarde) melden om de vergelijking mogelijk te maken met voertuigen gehomologeerd vóór september 2018. Tot 31 december 2020 kan de overheid de gecorrleerde NEDC-waarden aannemen voor belastingdoeleinden. Maar de overheid kan echter reeds vóór afloop van deze overgangperiode de WLTP-waarde hanteren voor belastingdoeleinden hetgeen tot een verhoging kan leiden van de belastingen rond de aankoop en het gebruik van het voertuig. De WLTP-waarde is geen 100% correcte weergave van het werkelijk verbruik en/of CO<sub>2</sub>-uitstoot. De verkopende concessiehouder en Mazda zijn niet aansprakelijk voor de gevolgen van bovenvermelde evoluties en wijzigingen. Indien u graag meer informatie wenst met betrekking tot deze waarden, gelieve contact op te nemen met uw concessiehouder. Meer info op [www.mazda.be/wltp](http://www.mazda.be/wltp)

(2) Versies met i-Eloop (SKYCRUISE & SKYCRUISE TAKUMI)

(3) Met schuifdak indien van toepassing

## TECHNISCHE SPECIFICATIES WAGON

		SKYACTIV-G 145 pk 6MT met i-Stop	SKYACTIV-G 163 pk 6MT met i-Stop	SKYACTIV-G 163 pk 6AT met i-Stop	SKYACTIV-G 194 pk 6AT met i-Stop	Skyactiv-D 150 pk 6MT met i-Stop	SKYACTIV-D 184 pk 6AT met i-Stop
<b>MATEN EN GEWICHTEN</b>							
Hoofdruimte / beenruimte / schouderuimte achter	mm	971 (970) <sup>(3)</sup> / 955 / 1.398					
Hoofdruimte / beenruimte /schouderuimte voor	mm	975 (948) <sup>(3)</sup> / 1.073 / 1.420					
Inhoud laadruimte conform VDA	2-zitter (tot dak)	l 1.648					
Inhoud laadruimte conform VDA	5-zitter (tot gordellijn)	l 522					
Maximale daklast	kg	100					
Maximum toegelaten gewicht	totaal	kg 2.042	2.042 / 2.051 <sup>(2)</sup>	2.071 / 2.081 <sup>(2)</sup>	2.113	2.189	2.237
Maximum toegelaten gewicht	voor / achter	kg 998 / 1.044	1.009 / 1.033 1.009 / 1.042 <sup>(3)</sup>	1.036 / 1.035 1.047 / 1.034 <sup>(3)</sup>	1.070 / 1.043	1.117 / 1.072	1.155 / 1.082
Maximumgewicht aanhanger	geremd (helling 12%)	kg 1.500				1.600	
Rijklaar gewicht	kg	1.104	1.411 / 1.421 <sup>(2)</sup>	1.425 / 1.453 <sup>(2)</sup>	1.447	1.552	1.573
Spoorbreedte	voor / achter	mm 1.585 / 1.585 (17") - 1.595 / 1.595 (19")					
Totale lengte / breedte / hoogte	mm	4.805 / 1.840 / 1.480					
Vrije hoogte tussen assen (leeg)	mm	165					
Wielbasis	mm	2.750					
<b>Motortype</b>							
Boring x slag	mm	83,5 x 91,2			89,0 x 100,0	86,0 x 94,2	
Cilinderinhoud	cc	1.998			2.488	2.191	
Compressieverhouding		13,0 : 1				14,4 : 1	
Kleppen per cilinder		4					
Maximum koppel	nm / tpm	213 / 4.000			258 / 4.000	380 / 1.800-2.600	445 / 2.000
Maximum vermogen	kW (pk) / tpm	107 (145) / 6.000	120 (163) / 6.000		143 (194) / 6.000	110 (150) / 4.500	135 (184) / 4.000

SKYACTIV-G = Benzine / SKYACTIV-D = Diesel / AT = Automatische transmissie / MT = Manuele Transmissie

		SKYACTIV-G 145 pk 6MT met i-Stop	SKYACTIV-G 163 pk 6MT met i-Stop	SKYACTIV-G 163 pk 6AT met i-Stop	SKYACTIV-G 194 pk 6AT met i-Stop	Skyactiv-D 150 pk 6MT met i-Stop	SKYACTIV-D 184 pk 6AT met i-Stop
<b>PRESTATIES</b>							
Acceleratie (0-100 km/u)	sec.	10	9,3 / 9,4 <sup>(2)</sup>	10,6 / 10,7 <sup>(2)</sup>	8,1	10,2	9,2
Inhoud brandstoftank	liter	62					
Maximum snelheid	km/u	206	214	205	223	210	219
<b>VERBRUIK &amp; UITSTOOT (VOLGENS WLTP) <sup>(1)</sup></b>							
Brandstofverbruik	gecombineerd	l/100km 6,8	6,9/6,8 <sup>(2)</sup>	7,2 / 7,2 <sup>(2)</sup>	7,6	5,3	6,0
	extra hoog	l/100km 6,9	7,1 / 7,1 <sup>(2)</sup>	7,4 / 7,3 <sup>(2)</sup>	7,5	5,5	5,9
	hoog	l/100km 5,9	6,1 / 6,1 <sup>(2)</sup>	6,2 / 6,2 <sup>(2)</sup>	6,5	4,7	5,1
	medium	l/100km 6,6	6,7 / 6,7 <sup>(2)</sup>	7,0 / 7,0 <sup>(2)</sup>	7,6	5,3	6,1
	laag	l/100km 8,8	8,6 / 8,6 <sup>(2)</sup>	9,2 / 9,5 <sup>(2)</sup>	10,5	6,1	7,4
CO <sub>2</sub> uitstoot	gecombineerd	g/km 155	157 / 155 <sup>(2)</sup>	164 / 163 <sup>(2)</sup>	172	141	155
Emissienorm		Euro 6d temp					
<b>VERBRUIK &amp; UITSTOOT (VOLGENS NEDC) <sup>(1)</sup></b>							
Brandstofverbruik	gemiddeld	l/100km 6,3	6,6 / 6,5 <sup>(2)</sup>	6,3 / 6,2 <sup>(2)</sup>	6,8	4,5	5,1
	stad	l/100km 7,7	8,4 / 8,1 <sup>(2)</sup>	7,7 / 7,5 <sup>(2)</sup>	8,9	5,2	5,8
	weg	l/100km 5,4	5,4 / 5,6 <sup>(2)</sup>	5,5 / 5,5 <sup>(2)</sup>	5,6	4,1	4,6
CO <sub>2</sub> uitstoot	gemiddeld	g/km 144	150 / 148 <sup>(2)</sup>	144 / 142 <sup>(2)</sup>	156	119	134
Emissienorm		Euro 6d temp					
<b>Stuurinrichting</b>							
Draaicirkel	tussen muren	m		11			

<sup>(1)</sup>Vanaf 1/9/2018 worden het verbruik en de CO<sub>2</sub> uitstoot berekend conform de WLTP-test (Worldwide Harmonized Light Vehicle Test Procedure). Tijdens een overgangperiode (tot eind 2020), moeten de constructeurs nog een theoretische NEDC-waarde ("gecorrleerde NEDC" of "NEDC 2.0" genoemd en berekend uit de WLTP-waarde) melden om de vergelijking mogelijk te maken met voertuigen gehomologeerd vóór september 2018. Tot 31 december 2020 kan de overheid de gecorrleerde NEDC-waarden aannemen voor belastingdoeleinden. Maar de overheid kan echter reeds vóór afloop van deze overgangperiode de WLTP-waarde hanteren voor belastingdoeleinden hetgeen tot een verhoging kan leiden van de belastingen rond de aankoop en het gebruik van het voertuig. De WLTP-waarde is geen 100% correcte weergave van het werkelijk verbruik en/of CO<sub>2</sub>-uitstoot. De verkopende concessiehouder en Mazda zijn niet aansprakelijk voor de gevolgen van bovenvermelde evoluties en wijzigingen. Indien u graag meer informatie wenst met betrekking tot deze waarden, gelieve contact op te nemen met uw concessiehouder. Meer info op [www.mazda.be/wltp](http://www.mazda.be/wltp)

<sup>(2)</sup> Versies met i-Eloop (SKYCRUISE & SKYCRUISE TAKUMI)

<sup>(3)</sup> Met schuifdak indien van toepassing



## ACCESSOIRES

	Prijs € BTWi
Dakspoiler (Wagon)	€ 450
Kofferspoiler (Sedan)	€ 450
Afneembare trekhaak (inclusief bedrading)	€ 870
Fietsendrager (Thule Coach 274, 13-pins) voor 2 fietsen	€ 440
E-bike fietsendrager (Thule EuroClassic G6 928, 13-pins) voor 2 E-bikes	€ 480
Winterwielen met 17" velg - Design 164	€ 1.480
Dakdragers (Wagon)	€ 230
Dakdragers (Sedan)	€ 260
Dakkoffer (Thule Touring 780)	€ 410
Drempelbeschermers - vooraan verlicht Mazda6 logo	€ 360
LED-instapverlichting	€ 185
Beschermende folie voor de achterbumper	€ 70
Vloermatten "Standaard"	€ 90
Vloermatten "Luxe"	€ 105
Vloermatten "Rubber"	€ 105
Kofferbeschermer	€ 115
Koffermet met achterbumperbescherming	€ 115

ONZE ACCESSOIRE PACKS	Prijs € BTWi
<b>Protection Luxe 1</b> Vloermatten "Luxe", kofferbeschermer, nummerplaat vooraan	€ 192
<b>Protection Luxe 2</b> Vloermatten "Luxe", kofferbeschermer	€ 176
<b>Protection Plus 1</b> Vloermatten "Rubber", kofferbeschermer, nummerplaat vooraan	€ 192
<b>Protection Plus 2</b> Vloermatten "Rubber", kofferbeschermer	€ 176
<b>Transport 1</b> Afneembare trekhaak, fietsendrager voor 2 fietsen	€ 1.179
<b>Transport 2</b> Afneembare trekhaak, fietsendrager voor 2 E-bikes	€ 1.215
<b>Bagage (Wagon)</b> Dakdragers, dakkoffer (Touring 780)	€ 576
<b>Bagage (Sedan)</b> Dakdragers, dakkoffer (Touring 780)	€ 603
<b>Interior Pack</b> Drempelbeschermers - vooraan verlicht Mazda6 logo, LED-interieurverlichting, LED-instapverlichting	€ 603







# MET EEN MAZDA BENT U ALTIJD GERUST.

## BIJ AANKOOP VAN EEN NIEUWE MAZDA ONTVANGT U GRATIS ROAD CARE EVERYWHERE.

Mazda gaat steeds tot het uiterste om de hoogste kwaliteit af te leveren. Net daarom scoren wij in tal van rankings het hoogst op het vlak van betrouwbaarheid. Maar ondanks alle zorg die wij aan uw wagen besteden, kan het gebeuren dat u ooit geconfronteerd wordt met pech onderweg of een ongeval hebt. Daarom krijgt u van ons **gratis Road Care Everywhere** als u een nieuwe Mazda koopt. Drie diensten die ervoor zorgen dat u altijd gerust de weg op gaat. U ziet: met een Mazda kiest u voor kwaliteit én zekerheid.

## DE VOORDELEN VAN ROAD CARE EVERYWHERE.



### RIJ ZORGELOOS IN HEEL EUROPA MET MAZDA EUROPE SERVICE

Hebt u een ongeval of pech? Via onze partner VAB kunt u rekenen op een snelle en persoonlijke hulpverlening in heel Europa. Waar u ook bent, Mazda waakt over u. Zo kunt u in alle gemoedsrust uw reis verderzetten. De Mazda Europe Service is geldig gedurende de garantieperiode van 3 jaar. En zelfs tot de volledige levensduur van uw Mazda, zonder beperking van kilometers of leeftijd, op voorwaarde dat u de voorgeschreven onderhoudsbeurten laat uitvoeren bij een erkende Mazda hersteller. U zal een herinneringsbrief of e-mail ontvangen zodat u van deze dienst kunt blijven genieten.



### VIND ALTIJD UW WEG, MET PERMANENTE NAVIGATIE-UPDATES

U krijgt 3 jaar lang gratis kaartupdates van Mazda. Nieuwe wegen, veranderingen in oude wegen, nieuwe restaurants, musea, ... U vindt alles steeds zonder problemen. [mazda.be/eigenaars/services/road-care-everywhere/](http://mazda.be/eigenaars/services/road-care-everywhere/)



### GA GERUST DE WEG OP, MET EEN WETTELIJKE KIT

Met de Wettelijke Kit van Mazda gaat u geruster op weg en bent u goed voorbereid op mogelijke problemen. Deze gevarendriehoek, brandblustoestel, verbandetui en fluooveiligheidsjasje beantwoorden aan alle wettelijke voorschriften en bieden u betrouwbare Mazda-kwaliteit.

MAZDA MOTOR BELUX  
BLAASVELDSTRAAT 162 B-2830 WILLEBROEK  
WWW.MAZDA.BE

Volg Mazda Belgium op Facebook, Twitter, LinkedIn, YouTube en Instagram!

Mazda Motor Belux behoudt zich het recht voor specificaties en uitrusting te wijzigen in het kader van de aanloopfase. De kleur- en bekledingsstalen in deze brochure kunnen verschillen van de eigenlijke kleuren wegens de beperkingen van het drukprocedé. Daarom raden we aan dat u contact opneemt met uw Mazda-verdeler voor meer informatie. Het Bluetooth®-woordmerk en -logo's zijn eigendom van Bluetooth SIG, Inc. en elk gebruik ervan door Mazda is met toestemming. Andere handelsmerken en merknamen zijn gebruikt met toestemming van hun respectieve eigenaren. De tekst en afbeeldingen in deze brochure zijn niet bindend en geven slechts een globale beschrijving. Adverteerder: Mazda Motor Belux, invoerder. Blaasveldstraat 162, B-2830 Willebroek. Ondernemingsnummer: 0406.024.281. Rekeningnummer: BE21 3200 0698 7003. Milieuwetgeving (K.B. 19.03.04). Mazda Klantendienst: 00800/32 43 54 65. Contact: info-be@mazdaeur.com. [www.mazda.be](http://www.mazda.be)

